

Рекомендации

по реализации образовательных программ с применением электронного обучения, дистанционных образовательных технологий в организации, осуществляющей образовательную деятельность

Алгоритм действий организации, осуществляющей образовательную деятельность с применением дистанционных образовательных технологий:

Шаг 1. Информирование обучающихся и их родителей о реализации образовательных программ или их частей с применением дистанционных образовательных технологий, в том числе знакомит с расписанием занятий, графиком проведения контрольных работ, консультаций.

Шаг 2. Разработка и утверждение локального акта (приказ, положение) об организации дистанционного обучения, определяющий в том числе порядок оказания учебно-методической помощи обучающимся (индивидуальных консультаций) и проведение текущего контроля и итогового контроля по учебным дисциплинам.

Шаг 3. Формирование расписания занятий на каждый учебный день в соответствии с учебным планом по каждой дисциплине. В расписании предусмотреть дифференциацию по классам и сокращение времени проведения урока до 30 мин.

Шаг 4. Внести корректировки в технологические карты рабочих программ (при наличии) в части форм обучения (лекция, онлайн консультация), технических средств обучения.

Шаг 5. В соответствии с техническими возможностями организовать проведение учебных занятий, консультаций, вебинаров на Школьном портале или иной платформе (Приложение 1) с использованием различных электронных образовательных ресурсов.

Шаг 6. Обеспечить ведение учета результатов образовательного процесса в электронной форме.

Рекомендации для учителя:

- учитель планирует свою педагогическую деятельность с учетом системы дистанционного обучения, создаёт простейшие, нужные для обучающихся, ресурсы и задания;
- обучающиеся выполняют задания (знакомятся, собирают информацию, создают мультимедиа образовательные продукты, участвуют в форумах и т.д.), обращаются к учителям за помощью в режиме онлайн;
- учителя выражают свое отношение к работам обучающихся в виде текстовых или аудио рецензий, устных онлайн консультаций
- все результаты деятельности автоматически собираются и хранятся в информационной среде, на их основании формируются портфолио обучающихся и педагогических работников

Инструкция для учителя для организации урока в режиме видеоконференцсвязи с использованием платформы Скайп

(функция Скайп Гость)

Шаг 1. Перейдите по ссылке <https://www.skype.com/ru/free-conference-call/>

Шаг 2. Создайте бесплатную уникальную ссылку нажимаем на кнопку «Создать бесплатное собрание» (рис .1)






Рисунок 1. Создание уникальной ссылки

Шаг 3. Скопируйте ссылку на собрание и отправьте ее участникам. Затем нажмите на кнопку «Позвонить» (рис.2)



Шаг 4. Нажмите кнопку «Присоединиться как гость»



Шаг 4. Ввести свое имя и нажать на кнопку «Присоединиться»



Присоединиться как гость

Подготовка к собранию



Назад

Шаг 5. Нажать на кнопку «Позвонить» и начать занятие.

Начать собрание

